Уважаемые пассажиры!

Во избежание возникновения пожара в поезде соблюдайте следующие правила:

- не провозите легковоспламеняющиеся вещества;
- не пользуйтесь в вагоне открытым пламенем;
- не включайте в вагонную электросеть неисправные электроприборы;
- курите только в нерабочем тамбуре (противоположном купе проводника)



В случае возникновения загорания в купе:

- сообщите проводнику вагона о загорании;
- не срывайте стоп-кран. Решение об остановке поезда должен принять машинист или начальник поезда в месте пригодном для эвакуации пассажиров;
- не открывайте и не разбивайте окна. Приток воздуха усилит горение;
- не пренебрегая личной безопасностью, возьмите документы и деньги, покиньте купе и закройте за собой дверь;
- в случае небольшого загорания - предпримите попытку погасить очаг горения самостоятельно (огнетушитель, вода, одеяло);
- в случае развившегося пожара - под руководством проводника эвакуируйтесь сами и помогите эвакуироваться тем, кому требуется помощь (дети, пожилые люди, пострадавшие);
- в движущемся поезде - перейдите в соседний вагон, желательно в направлении движения;
- в случае сильного задымления - закройте рот и нос тканью (полотенцем, наволочкой, одеждой), смоченной водой;
- в полупустых вагонах можно передвигаться сильно пригнувшись или на коленях, так как внизу (у пола) дыма бывает меньше;
- в остановившемся поезде - выйдите из вагона, по возможности – на ту сторону, где нет железнодорожных путей;
- покинув вагон, отойдите на безопасное расстояние, но не теряйте контакта с попутчиками и не покидайте место происшествия. (Прибывшие пожарные и спасатели должны знать все ли покинули горящий поезд);
- если выходы отрезаны огнем - зайдите в купе или туалет; плотно закройте за собой дверь. Ожидая помощи, пытайтесь привлечь к себе внимание, подавая сигналы через окно голосом, яркой тряпкой и т.п.

ОСТОРОЖНО! ОТОПИТЕЛЬНЫЙ СЕЗОН!

КАК ПОКАЗЫВАЕТ СТАТИСТИКА, МАКСИМАЛЬНОЕ ЧИСЛО ПОЖАРОВ ПРОИСХОДИТ ИМЕННО В ОСЕННЕЕ ЗИМНИЙ ОТОПИТЕЛЬНЫЙ ПЕРИОД. ЭТО СВЯЗАНО, ПРЕЖДЕ ВСЕГО, С БОЛЬШИМ КОЛИЧЕСТВОМ РИСКОВ ВОЗНИКНОВЕНИЯ ПОЖАРОВ. ПРИЧИНАМИ ТАКИХ ПОЖАРОВ, ЯВЛЯЮТСЯ НАРУШЕНИЯ ПРАВИЛ ЭКСПЛУАТАЦИИ ЭЛЕКТРОНАГРЕВАТЕЛЬНЫХ БЫТОВЫХ ПРИБОРОВ, ГАЗОВОГО ОБОРУДОВАНИЯ, СИСТЕМ ВЕНТИЛЯЦИИ, ПЕЧНОГО ОТОПЛЕНИЯ.

Чтобы уберечь свое жилье от пожаров напоминаем Вам правила пожарной безопасности:

- не пользуйтесь неисправными электроприборами и электропроводкой
- используйте в электрощите (электросчётчике) для защиты от токов короткого замыкания автоматические пробки.
- нельзя эксплуатировать печи и другие отопительные приборы без противопожарных разделок (отступок) от сгораемых конструкций, без предтопочных листов, изготовленных из негорючего материала размером не менее 0,5 х 0,7 метра (на деревянном или другом полу из горючих материалов), а также при наличии прогаров и повреждений в разделках (отступках) и предтопочных листах.
- перед отопительным периодом очищайте вентиляционные каналы и дымовые трубы.

1 раз в 3 месяца - для отопительных печей;

1 раз в 2 месяца - для печей и очагов непрерывного действия;

1 раз в 1 месяц - для кухонных плит и других печей непрерывной (долговременной) топки.

- не сушите одежду и белье над газовой плитой и не используйте её для обогрева помещений.
- не используйте для растопки печи горючие и быстровоспламеняющиеся жидкости
- не оставляйте без присмотра включенные электроприборы, газовое оборудование, топящиеся печи, в том числе под присмотром малолетних детей.



Отопительный сезон

Часто можно услышать, что пожар – это случайность, от которой никто не застрахован, но это не так. В большинстве случаев, ПОЖАР – результат беспечности и небрежного отношения людей к соблюдению правил пожарной безопасности. С наступлением холодов начинается активное использование населением электротехнических и теплогенерирующих устройств. Они же, при неправильной эксплуатации, зачастую являются причиной пожаров.

Правила пожарной безопасности

при эксплуатации электрооборудования

Запрещается:

– использовать электроприборы в условиях, не соответствующих требованиям инструкции по эксплуатации или электроприборы, имеющие неисправности;

– использовать провода и кабели с поврежденной или потерявшей защитные свойства изоляцией, устанавливать самодельные вставки;

– использовать поврежденные выключатели, розетки, патроны и т.д.;

- окрашивать краской или заклеивать обоями открытую электропроводку;

- прокладка электропроводки по нагревающимся поверхностям (печи, дымоходы, батареи отопления и т.д.);

- включать несколько электрических приборов большой мощности в одну розетку во избежание перегрузок;

- включенные электронагревательные приборы должны быть установлены на негорючие теплоизоляционные подставки.

при печном отоплении

Перед началом отопительного сезона:

- печи, котельные, другие отопительные приборы и системы должны быть проверены и отремонтированы. Неисправные печи и другие отопительные приборы к эксплуатации не допускаются;

– отопительные приборы должны иметь противопожарные разделки от горючих конструкций и предтопочный лист без прогаров и повреждений размером минимум 0,5х0,7 м.

Запрещается:

– оставлять без присмотра топящиеся печи, а также поручать надзор за ними малолетним детям;

– располагать топливо, другие горючие вещества и материалы на предтопочном листе;

– применять для розжига печей бензин, керосин, дизельное топливо и другие ЛВЖ и ГЖ;

– топить углем, коксом и газом печи, не предназначенные для этих видов топлива.

ОСНОВНЫЕ ПРИЧИНЫ ПОЖАРОВ В СНТ:

- нарушение правил устройства и эксплуатации электрооборудования;
- нарушение правил устройства и эксплуатации печей и дымоходов;
- неосторожное обращение с огнем, в т.ч. при курении.



ПОЖАРНАЯ БЕЗОПАСНОСТЬ НА ТЕРРИТОРИИ СНТ

- В любое время года обеспечивается надлежащее содержание дорог и проездов.
- Не допускается перекрывать проезды для пожарной техники изделиями и предметами, исключающими или ограничивающими проезд пожарной техники либо, снижающими размеры проездов, подъездов, установленные требованиями пожарной безопасности.
- К естественным и искусственным водоисточникам на территории СНТ должны быть устроены подъезды с площадками с твердым покрытием размером не менее 12х12 м для установки пожарных автомобилей и забора воды.

ПРИ ЭКСПЛУАТАЦИИ ЭЛЕКТРООБОРУДОВАНИЯ ЗАПРЕЩАЕТСЯ:

- эксплуатировать электропровода и кабели с видимыми нарушениями изоляции и со следами термического воздействия;
- пользоваться розетками, рубильниками, другими электроустановочными изделиями с повреждениями;
- использовать самодельные электронагревательные приборы и самодельные аппараты защиты от перегрузки и короткого замыкания;
- эксплуатировать светильники со снятыми колпаками, а также обертывать электролампы и светильники (с лампами накаливания) бумагой, тканью и другими горючими материалами;
- оставлять без присмотра включенными в электрическую сеть электронагревательные приборы.



НЕ ПЕРЕГРУЖАЙТЕ ЭЛЕКТРОСЕТИ!

ПРИ ЭКСПЛУАТАЦИИ ГАЗОВЫХ ПРИБОРОВ ЗАПРЕЩАЕТСЯ:



- пользоваться неисправными газовыми приборами;
- оставлять газовые приборы включенными без присмотра;
- размещать мебель и другие горючие предметы и материалы на расстоянии менее 0,2 м от бытовых газовых приборов по горизонтали и менее 0,7 м по вертикали;
- эксплуатировать бытовые газовые приборы при утечке газа;
- проверять герметичность соединений с помощью источников открытого огня.

Газовые баллоны более 5 л располагаются вне зданий в шкафах или под кожухами, закрывающими верхнюю часть баллонов и редуктор, из негорючих материалов на видных местах у глухого простенка стены на расстоянии не менее 5 м от входа в здание.

Пристройки и шкафы для газовых баллонов должны запираться на замок и иметь жалюзи для проветривания, а также предупреждающие надписи «Огнеопасно. Газ».

МЧС НАПОМИНАЕТ

Главная | Листовки | Новости | Галерея

ПОЖАРНАЯ БЕЗОПАСНОСТЬ ПРИ ПРОВЕДЕНИИ ПРАВОСЛАВНЫХ ПРАЗДНИКОВ



- Не оставляйте без присмотра горящие свечи, и не прислоняйтесь к зажжённым свечам и лампадам.
- Зажигая свечи у подсвечников, закатывайте рукава одежды во избежание загорания ткани.
- Зажжённые свечи располагайте в несгораемых подставках подальше от легковоспламеняющихся предметов.
- Соблюдайте безопасное расстояние от других граждан при посещении церквей, храмов.
- Контролируйте, чтобы свечи не выпадали из подсвечников.

СОБЛЮДАЙТЕ ПРАВИЛА ПОЖАРНОЙ БЕЗОПАСНОСТИ

БЕРЕГИТЕ СЕБЯ И БЛИЗКИХ

БЕЗОПАСНОСТЬ ПЕЧНОГО ОТОПЛЕНИЯ. ПАМЯТКА

ОСНОВНЫЕ ТРЕБОВАНИЯ ПРАВИЛ ПОЖАРНОЙ БЕЗОПАСНОСТИ ПРИ ЭКСПЛУАТАЦИИ ПЕЧНОГО ОТОПЛЕНИЯ



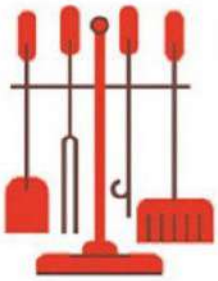


При эксплуатации печного отопления не допускается:

- применять для розжига печи легковоспламеняющиеся и горючие жидкости;
- использовать дрова, длина которых превышает размеры топки;
- топить печи с открытыми дверцами;
- перекаливать печи;
- оставлять без присмотра топящиеся печи, поручать надзор за растопкой детям;
- топить углем, коксом и газом печи, не предназначенные для этих видов топлива;
- топить при отсутствии стационарной защиты пола негорючим листовым или плитным материалом размером не менее 70х50 см, располагаемым длинной стороной перед дверцей печи.

ПРИ ПОЖАРЕ ЗВОНИТЬ 01 с мобильных **101 или 112**

С НАСТУПЛЕНИЕМ ХОЛОДНОГО ВРЕМЕНИ ГОДА

возрастает количество пожаров и гибели людей, связанные с нарушением правил пожарной безопасности при эксплуатации электронагревательных и газовых приборов, а также отопительных печей!



НЕЛЬЗЯ:

- оставлять включенные приборы без присмотра
- сушить над ними белье, одежду, обувь
- пользоваться обогревателями незаводского (самодельного) изготовления

ПАМЯТКА
ПО БЕЗОПАСНОЙ ЭКСПЛУАТАЦИИ ЭЛЕКТРООБОГРЕВАТЕЛЕЙ

Перед использованием электрических нагревательных приборов проведите их визуальный осмотр: проверьте целостность сетевого шнура, электрической вилки, кнопок включения (при их наличии). Запрещается применять нестандартные (самодельные) электронагревательные приборы и использовать несертифицированные аппараты защиты электрических цепей.



Во избежание «короткого замыкания» и, как следствие, пожара не перегружайте сеть - не включайте более двух электроприборов в одну розетку, следите, чтобы в розетку или сам прибор не попала вода.



Не оставляйте без присмотра детей и животных рядом с горячим обогревателем.



Не сушите вещи на обогревателях имеющих открытые нагревательные элементы (спирали).



МЕРЫ ПО ОБЕСПЕЧЕНИЮ
ПОЖАРНОЙ БЕЗОПАСНОСТИ В ЗИМНИЙ ПЕРИОД

ПАМЯТКА НАСЕЛЕНИЮ
ПРИ СТИХИЙНЫХ ГИДРОМЕТЕОРОЛОГИЧЕСКИХ ЯВЛЕНИЯХ В ЗИМНИЙ ПЕРИОД



Никогда не оставляйте без присмотра включенные электроприборы



Перед сном всегда тушите свечи и любое открытое пламя





Не допускайте, чтобы занавески, скатерти или постельное белье находились вблизи переносных обогревателей



Всегда проявляйте особую осторожность при пользовании свечами и любым открытым огнем



Сушите мокрую одежду на расстоянии не менее 1 метра от обогревателей и каминов и никогда не оставляйте ее без присмотра



Подключайте только по одному электроприбору к каждой розетке и выключайте его сразу же, как только перестанете им пользоваться



Храните спички и зажигалки в безопасном месте, не доступном для маленьких детей



Дымовые трубы, дымоходы и другие элементы отопительных печей и систем очищайте от сажи непосредственно перед началом отопительного сезона, в отопительный период - не менее 1 раза в 2 месяца

ЧТОБЫ НЕ БЫЛО ПОЖАРА!



БУДЬТЕ ОСТОРОЖНЫ С ОБОГРЕВАТЕЛЯМИ, И ПРИ ПОЛЬЗОВАНИИ ПЕЧАМИ!





СЛЕДИТЕ ЗА СОСТОЯНИЕМ ЭЛЕКТРОПРОВОДКИ И ЭЛЕКТРОПРИБОРОВ!

ПРАВИЛА ПОЖАРНОЙ БЕЗОПАСНОСТИ В ЗИМНИЙ ПЕРИОД



ПРЕЖДЕ ЧЕМ ЛОЖИТЬСЯ СПАТЬ, УБЕДИТЕСЬ, ЧТО ОГОНЬ В КАМИНЕ ПОГАС



ПЕРЕД КАМИНОМ ДОЛЖЕН БЫТЬ ПРЕДТОПОЧНЫЙ МЕТАЛЛИЧЕСКИЙ ЛИСТ РАЗМЕРОМ 50х70 СМ

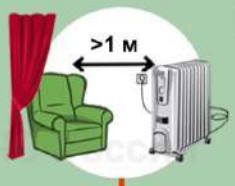

ВОКРУГ ОТОПИТЕЛЬНЫХ ПРИБОРОВ ДОЛЖНО БЫТЬ ДОСТАТОЧНО СВОБОДНОГО ПРОСТРАНСТВА ОТ ЛЕГКОВОСПЛАМЕНЯЮЩИХСЯ ПРЕДМЕТОВ (ШТОРЫ, ПОСТЕЛЬНОЕ БЕЛЬЕ, МЕБЕЛЬ)



НЕ ИСПОЛЬЗУЙТЕ ДУХОВКУ И ГАЗОВУЮ ПЛИТУ ДЛЯ ОБОГРЕВА. ЭТО МОЖЕТ ПРИВЕСТИ К ВЫДЕЛЕНИЮ УГАРНОГО ГАЗА, КОТОРЫЙ ПРИ ОПРЕДЕЛЕННОМ УРОВНЕ КОНЦЕНТРАЦИИ ВЫЗЫВАЕТ ОТРАВЛЕНИЕ И ДАЖЕ СМЕРТЬ



НЕ СУШИТЕ ВЕЩИ НА ЭЛЕКТРОНАГРЕВАТЕЛЬНЫХ ПРИБОРАХ И НАД ГАЗОВОЙ ПЛИТОЙ

МЧС России

ПРАВИЛА
ПОЖАРНОЙ БЕЗОПАСНОСТИ В ОТОПИТЕЛЬНЫЙ ПЕРИОД



УСТАНОВКА НОВОГО ОТОПИТЕЛЬНОГО ОБОРУДОВАНИЯ ДОЛЖНА ПРОВОДИТЬСЯ КВАЛИФИЦИРОВАННЫМИ СПЕЛИАЛИСТАМИ

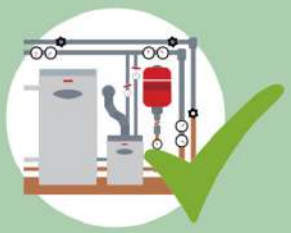

ПРОВЕРКА ОТОПИТЕЛЬНЫХ СИСТЕМ ДОЛЖНА ПРОВОДИТЬСЯ СПЕЦИАЛИСТАМИ ЕЖЕГОДНО, ЧТО ГАРАНТИРУЕТ СОДЕРЖАНИЕ СИСТЕМ В ИСПРАВНОМ СОСТОЯИИ



РЕГУЛЯРНО ПРОВОДИТЕ ЧИСТКУ БОЙЛЕРОВ, ПЕЧЕЙ, ПЕЧНЫХ ТРУБ И ДЫМОХОДОВ



УСТАНОВИТЕ ПЕРЕД КАМИНОМ ЗАЩИТНЫЙ ЭКРАН, ЧТО ПРЕДОТВРАТИТ ПОПАДАНИЕ ИСКР НА МЕБЕЛЬ ИЛИ КОВЕР



ПРЕЖДЕ ЧЕМ ЛОЖИТЬСЯ СПАТЬ, УБЕДИТЕСЬ, ЧТО ОГОНЬ В КАМИНЕ ПОГАС



ПЕРЕД КАМИНОМ ДОЛЖЕН БЫТЬ ПРЕДТОПОЧНЫЙ МЕТАЛЛИЧЕСКИЙ ЛИСТ РАЗМЕРОМ 50х70 СМ

ЭЛЕКТРИЧЕСКИЕ ОТОПИТЕЛЬНЫЕ ПРИБОРЫ



ПРИ ПОКУПКЕ ОТОПИТЕЛЬНЫХ ПРИБОРОВ ОТДАВАЙТЕ ПРЕДПОЧТЕНИЕ ТЕМ, КОТОРЫЕ ОСНАЩЕНЫ ФУНКЦИЕЙ АВТОМАТИЧЕСКОГО ОТКЛЮЧЕНИЯ

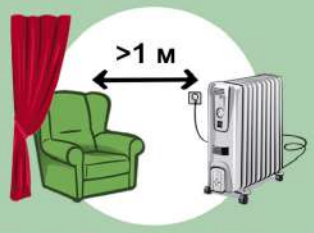

ВОКРУГ ОТОПИТЕЛЬНЫХ ПРИБОРОВ ДОЛЖНО БЫТЬ ДОСТАТОЧНО СВОБОДНОГО ПРОСТРАНСТВА ОТ ЛЕГКОВОСПЛАМЕНЯЮЩИХСЯ ПРЕДМЕТОВ (ШТОРЫ, ПОСТЕЛЬНОЕ БЕЛЬЕ, МЕБЕЛЬ)



НЕ ИСПОЛЬЗУЙТЕ ДУХОВКУ И ГАЗОВУЮ ПЛИТУ ДЛЯ ОБОГРЕВА. ЭТО МОЖЕТ ПРИВЕСТИ К ВЫДЕЛЕНИЮ УГАРНОГО ГАЗА, КОТОРЫЙ ПРИ ОПРЕДЕЛЕННОМ УРОВНЕ КОНЦЕНТРАЦИИ ВЫЗЫВАЕТ ОТРАВЛЕНИЕ И ДАЖЕ СМЕРТЬ



ИСПОЛЬЗУЙТЕ ТОЛЬКО ТЕ ОТОПИТЕЛЬНЫЕ ПРИБОРЫ, КОТОРЫЕ ПРОШЛИ СЕРТИФИКАЦИЮ И ИМЕЮТ МАРКИРОВКУ РОСТЕСТ



ИЗБЕГАЙТЕ ИСПОЛЬЗОВАНИЯ ЭЛЕКТРИЧЕСКИХ ОБОГРЕВАТЕЛЕЙ В ВАННЫХ КОМНАТАХ И ДРУГИХ МЕСТАХ, ГДЕ СУЩЕСТВУЕТ ОПАСНОСТЬ КОНТАКТА С ВОДОЙ



НЕ СУШИТЕ ВЕЩИ НА ЭЛЕКТРОНАГРЕВАТЕЛЬНЫХ ПРИБОРАХ И НАД ГАЗОВОЙ ПЛИТОЙ

В ЭКСТРЕННОЙ СИТУАЦИИ ЗВОНИТЕ 112

ЕДИНАЯ СИСТЕМА ВЗАИМОДЕЙСТВИЯ ЭКСТРЕННЫХ ОПЕРАТИВНЫХ СЛУЖБ

с любого телефона

круглосуточно 24

с мобильного при нулевом балансе 0

бесплатно ₽

1-1-2

Телефон экстренных служб

- ПОЖАРНАЯ ОХРАНА
- СЛУЖБА СПАСЕНИЯ
- ПОЛИЦИЯ
- СКОРАЯ МЕДИЦИНСКАЯ ПОМОЩЬ
- АВАРИЙНАЯ СЛУЖБА
- СЛУЖБА «АНТИТЕРРОР»



ЛОЖНЫЙ ВЫЗОВ 112
влечет административную ответственность!

ОБЪЯСНИТЕ ДЕТЯМ:
НОМЕР 112
предназначен только для экстренного использования

Действия при пожаре в самолете

Грамотные действия в экстренной ситуации могут спасти не только вашу жизнь.

Помните



В случае пожара на борту самолета наибольшую опасность представляет дым, а не огонь. Дышите только через элементы одежды, смоченные водой.



Пробираясь к выходу, двигайтесь пригнувшись или на четвереньках (внизу салона задымленность меньше).



Защитите открытые участки тела от прямого воздействия огня, используя имеющуюся одежду, пледы и т.д.

После приземления и остановки самолета немедленно:



Направляйтесь к ближайшему выходу, так как высока вероятность взрыва.



Если проход завален, пробирайтесь через кресла, опуская их спинки.



При эвакуации избавьтесь от ручной клади.



Избегайте выхода через люки, вблизи которых имеется открытый огонь или сильная задымленность.



После выхода из самолета уйдите от него как можно дальше и лягте на землю, прикрыв голову руками (возможен взрыв).

ПОДГОТОВЬТЕСЬ К ПОЖАРООПАСНОМУ СЕЗОНУ ЗАРАНЕЕ



Выезжая на природу, строго соблюдайте меры пожарной безопасности



Необходимо проводить беседы с детьми, ведь они не всегда понимают последствия от поджога сухой травы



Не разводите костры вблизи зданий и строений (даже на придомовых участках)

П А М Я Т К А

по предупреждению пожаров в результате пала сухой травы и листвы, жителями населенных пунктов

Весеннее и осеннее поджигание сухой травы при ведении хозяйства стало традицией, стереотипом природопользования и поведения. Как итог - ущерб здоровью жителей, природе и сельскому хозяйству.

Травяные палы охватывают большие площади, и распространяются очень быстро. При сильном ветре фронт огня перемещается со скоростью до 25-30 км/час. Это очень затрудняет их тушение.

Единственным эффективным способом борьбы с травяными палами является их предотвращение. Практически все травяные палы происходят по вине человека.



НЕОБХОДИМО:

- у каждого жилого строения установить емкость с водой;
- скосить, не поджигать сухую прошлогоднюю траву вокруг своего участка;
- сжигать мусор, листву допускается только на специально отведенной площадке вдали от лесных массивов, ограждении (заборов), хозяйственных построек, жилых домов и производится только под контролем;
- место для костра предварительно очищать от сухой листвы, травы и по всему периметру окапывать, не оставлять костер непотушенным (по окончанию работ засыпьте землей или залейте водой);
- не бросать на землю горящие спички и окурки;
- в условиях устойчивой сухой и ветреной погоды или при получении штормового предупреждения в сельских населенных пунктах и дачных кооперативах проводить пожароопасные работы, топку печей работающих на твердом топливе необходимо временно приостановить;
- не разрешать детям играть с пожароопасными предметами, ведь



« ДЕТСКАЯ ШАЛОСТЬ – ОДНА ИЗ ПРИЧИН ВОЗНИКНОВЕНИЯ ПОЖАРОВ!»

Если случилось так, что пожар подобрался к Вашему дому, следуйте следующим советам:

Примите меры к эвакуации всех членов семьи, которые не смогут оказать Вам помощь при защите дома от пожара. Также следует эвакуировать домашних животных;



- немедленно сообщите в пожарную охрану, назвав адрес пожара, место его возникновения и свою фамилию;
- закройте все наружные окна, двери, вентиляционные отверстия снаружи дома;
- наполните водой ведра, бочки и другие емкости, приготовьте мокрые тряпки – ими можно будет тушить угли или небольшое пламя;
- в случае, если пожар не угрожает Вашей жизни, приступите к тушению пожара подручными средствами;
- при приближении огня обливайте крышу и стену дома водой. Постоянно осматривайте территорию дома и двора в целях обнаружения тлеющих углей или огня.



В случае возникновения пожара звонить 01

ПАМЯТКА О СОБЛЮДЕНИИ ПРАВИЛ ПОЖАРНОЙ БЕЗОПАСНОСТИ НА ТЕРРИТОРИЯХ САДОВОДЧЕСКИХ, ОГОРОДНИЧЕСКИХ И ДАЧНЫХ УЧАСТКОВ



Используемые для целей пожаротушения дороги, проезды, подъезды, проходы к домам и водоисточникам должны быть всегда свободными.

Исключите свал мусора на территориях, участки должны своевременно очищаться от горючих отходов, мусора, тары, сухой травы, опавших листьев и т.п., которые следует собирать на специально выделенных площадках в контейнеры или ящики, а затем вывозить.

ПРИ ПОЖАРЕ 01
ЗВОНИТЬ 101

Не оставляйте на прилегающих территориях емкости с легковоспламеняющимися и горючими жидкостями, горючими газами.

Обеспечьте каждое жилое строение бочкой с водой (на летний период), противопожарным инвентарем и приставной лестницей, достигающей крыши (на кровле должна быть лестница, доходящая до конька крыши).

Не применяйте некалиброванные плавкие вставки или другие самодельные аппараты защиты от перегрузок и короткого замыкания.

Не разводите костры и не выбрасывайте тлеющий уголь и золу.

Не допускайте соединение электропроводов и электрокабелей при помощи скруток.

Исключите пользование поврежденными розетками, рубильниками, электроплитками, электрочайниками и другими электроприборами и оборудованием.

Не допускайте использование открытого огня и не бросайте не затушенные окурки.

Не допускайте обертывание электроламп и светильников бумагой, тканью или другими сгораемыми материалами.

Не производите электро- и газосварочные работы без предварительной очистки места сварки от горючих материалов и без обеспечения места проведения огневых работ первичными средствами пожаротушения.

МЕРЫ ПОЖАРНОЙ БЕЗОПАСНОСТИ НА ДАЧНОМ УЧАСТКЕ

С наступлением весенне-летнего периода
Возрастает угроза возникновения пожара.

Уважаемые жители

В пожароопасный период на дачных участках

ЗАПРЕЩАЕТСЯ:

- Выжигать сухую траву;
- Складывать на участках отходы и мусор;
- Бросать непотушенные спички, окурки;
- Оставлять на солнце тару с горючими газами;
- Разводить костры, сжигать мусор, отходы, тару;
- Оставлять без присмотра топящиеся печи.

Чтобы избежать пожара необходимо:

- Соблюдать меры предосторожности при пользовании газовыми приборами;
- Иметь на участке запасы воды для пожаротушения;
- Обустроить противопожарные резервы путем выкоса травы и вспашки между постройками, дачными участками и вокруг садоводческого общества;
- Своевременно ремонтировать отопительные печи, очищать дымоходы от сажи.

ЗАЩИТИМ СВОЙ ДОМ ОТ ПОЖАРА



Действия при возгорании в поезде:



1. При пожаре возьмите за руку взрослого человека, и старайтесь не отпускать ее пока пожар не будет устранен или вы не выйдете из поезда



2. Закройте рот и нос мокрым платком или полотенцем, поскольку дым может быть едким и вам будет затруднительно дышать.



3. Не открывайте окно, это только усилит пламя огня.



4. Если вы потерялись, войдите в соседнее купе, где нет огня, криками и стуками обратите на себя внимание, взрослый человек или спасатель найдет вас и поможет выбраться.



5. Выйдя из поезда, отойдите на безопасное расстояние от него.

ЧТОБЫ НЕ ДОПУСТИТЬ ЗАГОРАНИЯ В ЦЕРКВИ, КАЖДЫЙ

ПРИХОЖАНИН ОБЯЗАН

СОБЛЮДАТЬ ОСНОВНЫЕ ПРАВИЛА БЕЗОПАСНОСТИ:

Будьте осторожны при зажигании свечей с подсвечников, закатывайте рукава одежды.

Будьте осторожны при зажигании свечей с подсвечников, закатывайте рукава одежды.

Старайтесь соблюдать безопасное расстояние от других прихожан.

В случае загорания одежды быстро скиньте ее, постарайтесь потушить огнетушителем или накройте плотным материалом.

Под свечой держите кусок бумаги или носовой платок, чтобы горячий воск не попал на кожу, и вы инстинктивно не дернули рукой и не уронили горящую свечу на одежду.



Подвязывайте крепко платки и убирайте волосы, уменьшая риск попадания на них огня свечи при наклоне головы.

Следите за детьми, чтобы они не расположили горящую свечу рядом с вашей одеждой.

Не зажигайте вместо свечей легковоспламеняющиеся предметы и жидкости, например, целлулоидные игрушки, спички и зажигалки.

В случае срабатывания пожарной сигнализации и оповещения о пожаре не пугайтесь, покидайте молельный зал быстро, но не создавая паники и давки.

ПРИ ВОЗНИКНОВЕНИИ ПОЖАРА НЕМЕДЛЕННО СООБЩИТЕ ОБ ЭТОМ В ПОЖАРНО-СПАСАТЕЛЬНЫЕ ПОДРАЗДЕЛЕНИЯ ПО ТЕЛЕФОНУ

101



ПРАВИЛА

ПОВЕДЕНИЯ ДЕТЕЙ ПРИ ПОЖАРЕ



ОБНАРУЖИВ ПОЖАР, ПОЗВОНИ ПО ТЕЛЕФОНУ 01
СООБЩИ ФАМИЛИЮ, АДРЕС, ЧТО И ГДЕ ГОРИТ

ПРЕДУПРЕДИ О ПОЖАРЕ СОСЕДЕЙ, ОНИ ПОМОГУТ ТЕБЕ ВЫЗВАТЬ ПОЖАРНЫХ.

НЕЛЬЗЯ ПРЯТАТЬСЯ ПОД КРОВАТЬ, В ШКАФ, ПОД ВАННУ, ПОСТАРАЙСЯ УБЕЖАТЬ ИЗ КВАРТИРЫ.

ПОМНИ: ДЫМ ГОРАЗДО ОПАСНЕЕ ОГНЯ. НЕОБХОДИМО ЗАКРЫТЬ НОС И РОТ МОКРОЙ ТРЯПКОЙ, ЛЕЧЬ НА ПОЛ И ПОЛЗТИ К ВЫХОДУ - ВНИЗУ ДЫМА МЕНЬШЕ.

ПРИ ПОЖАРЕ НЕ ПОЛЬЗУЙСЯ ЛИФТОМ. ОН МОЖЕТ ОТКЛЮЧИТЬСЯ. ПЕРЕДВИГАЙСЯ ПО ЛЕСТНИЦЕ.

СПОКОЙНО ЖДИ ПРИЕЗДА ПОЖАРНЫХ.

ЧЕТКО ВЫПОЛНЯЙ ИХ УКАЗАНИЯ.

ВЕСНА – ВРЕМЯ ПОЖАРОВ

- **НЕ СЖИГАЙТЕ СУХУЮ ТРАВУ ВБЛИЗИ КУСТОВ, ДЕРЕВЬЕВ, ДЕРЕВЯННЫХ ПОСТРОЕК.**
- **НЕ СЖИГАЙТЕ БЕСКОНТРОЛЬНО МУСОР.**
- **НЕ РАЗРЕШАЙТЕ ДЕТЯМ БАЛОВАТЬСЯ СПИЧКАМИ.**

ДО ВВЕДЕНИЯ ОСОБОГО ПРОТИВОПОЖАРНОГО РЕЖИМА

- **ЧТОБЫ ОГОНЬ НЕ РАСПРОСТРАНИЛСЯ, ОЧИСТИТЕ ОТ МУСОРА ДВОР, ВЫПОЛНИТЕ МЕТРОВУЮ ОБСЫПКУ ГАРАЖЕЙ И САРАЕВ ЗЕМЛЕЙ ИЛИ ПЕСКОМ.**
- **ЗАПАСИТЕСЬ ПЕРВИЧНЫМИ СРЕДСТВАМИ ПОЖАРОТУШЕНИЯ (ОГНЕТУШИТЕЛЬ, ЕМКОСТИ С ВОДОЙ, ЛОПАТЫ И Т.Д.).**

ЛИЦА, ВИНОВНЫЕ В НАРУШЕНИИ ПРАВИЛ ПОЖАРНОЙ БЕЗОПАСНОСТИ, НЕСУТ АДМИНИСТРАТИВНУЮ И ДАЖЕ УГОЛОВНУЮ ОТВЕТСТВЕННОСТЬ.

В УСЛОВИЯХ ОСОБОГО ПРОТИВОПОЖАРНОГО РЕЖИМА

ШТРАФЫ ДЛЯ ГРАЖДАН – 10 000 - 20 000 рублей
ДЛЯ ДОЛЖНОСТНЫХ ЛИЦ – 30 000 - 60 000 рублей
ДЛЯ ПРЕДПРИНИМАТЕЛЕЙ – 60 000 - 80 000 рублей
ДЛЯ ЮРИДИЧЕСКИХ ЛИЦ – 400 000 - 800 000 рублей



ДЕЙСТВИЯ ПРИ ПОЖАРЕ В САМОЛЕТЕ







1. ПРИГНИТЕСЬ И ПОЛЗИТЕ К ВЫХОДУ НА ЧЕТВЕРЕНЬКАХ. ЕСЛИ ПРОХОД БЛОКИРОВАН, ПЕРЕДВИГАЙТЕСЬ ПОВЕРХ ОПУЩЕННЫХ СПИНОК САМОЛЕТНЫХ КРЕСЕЛ
2. ЗАЩИТИТЕСЬ ОТ ОЖОГОВ, ЗАКРЫВ ОТКРЫТЫЕ УЧАСТКИ ТЕЛА
3. СЛУШАЙТЕ И ВЫПОЛНЯЙТЕ КОМАНДЫ ЧЛЕНОВ ЭКИПАЖА
4. ОКАЗАВШИСЬ ВНЕ САМОЛЕТА, ОТОЙДИТЕ ОТ НЕГО

ПАМЯТКА
ДЛЯ ЛЮДЕЙ СТАРШЕГО ВОЗРАСТА
«БЕЗОПАСНОСТЬ В БЫТУ»



ВАЖНО!
ПОЖАРНАЯ БЕЗОПАСНОСТЬ - ЭТО КОГДА ВЫ ЗНАЕТЕ, КАК НУЖНО ДЕЙСТВОВАТЬ В СЛУЧАЕ ВОЗГОРАНИЯ!

От подобных ситуаций никто не застрахован, поэтому нужно быть готовым ко всему:

НАЛИЧИЕ ПОЖАРНОЙ СИГНАЛИЗАЦИИ ЛИБО АВТОНОМНОГО ДЫМОВОГО ПОЖАРНОГО ИЗВЕЩАТЕЛЯ



НАЛИЧИЕ ПОЖАРНОЙ СИГНАЛИЗАЦИИ ПОЗВОЛИТ ОБНАРУЖИТЬ ПОЖАР НА РАННЕЙ СТАДИИ, ЧЕЛОВЕК СМОЖЕТ БЫСТРО ЭВАКУИРОВАТЬСЯ



НЕОБХОДИМО ОПОВЕСТИТЬ О ПОЖАРЕ ЛЮДЕЙ, ЖИВУЩИХ РЯДОМ, ПРИ ВОЗМОЖНОСТИ - ПОМОЧЬ ЭВАКУИРОВАТЬСЯ



В ЖИЛОМ ПОМЕЩЕНИИ ВАЖНО ИМЕТЬ ПЕРВИЧНЫЕ СРЕДСТВА ПОЖАРОТУШЕНИЯ - ОГНЕТУШИТЕЛЬ



ВАЖНО ЗНАТЬ, ГДЕ НАХОДИТСЯ БЛИЖАЙШИЙ ЭВАКУАЦИОННЫЙ ВЫХОД



КАКИЕ СИТУАЦИИ МОГУТ ПРИВЕСТИ К ВОЗГОРАНИЮ?

НЕСОБЛЮДЕНИЕ ПОЖАРНОЙ БЕЗОПАСНОСТИ ПРИ КУРЕНИИ



НЕОСТОРОЖНОСТЬ ПРИ ПРИГОТОВЛЕНИИ ПИЩИ



ЭКСПЛУАТАЦИЯ НЕИСПРАВНОГО ЭЛЕКТРООБОРУДОВАНИЯ И ЭЛЕКТРОКАБЕЛЕЙ





ХРАНЕНИЕ ДОМА ГОРЮЧИХ МАТЕРИАЛОВ, БОЛЬШОГО КОЛИЧЕСТВА СТАРЫХ ВЕЩЕЙ



НЕАККУРАТНОЕ ИСПОЛЬЗОВАНИЕ ИСПРАВНОГО ПЕЧНОГО ОТОПЛЕНИЯ, КОТЛОВ



1 **УСТАНОВИТЬ** на приусадебном участке емкость с водой или огнетушитель

ПРОВЕСТИ уборку прилегающих территорий от мусора, сухой листвы и травы 2

МЧС России



3 Собранный мусор следует вывезти с территории во избежание поджогов

КАК УБЕРЕЧЬ ДАЧУ ОТ ПОЖАРА



4 **НАПОМНИТЬ** детям об опасности игр со спичками на приусадебной территории, и о последствии таких игр



5 **НЕ ОСТАВЛЯТЬ** брошенные на улице бутылки и битые стекла.
На солнце они могут послужить линзой и поджечь траву

Единый телефон пожарных и спасателей



МЧС России

ОТКРЫТЫЙ ОГОНЬ
НА ДАЧНОМ УЧАСТКЕ



Территория вокруг места использования открытого огня должна быть очищена в радиусе 10 метров от сухостойных деревьев, валежника, сухой травы и других горючих материалов.

Мангалы и жаровни можно располагать на расстоянии не менее **5 м** от зданий и построек.

МЕСТО ДЛЯ ОТКРЫТОГО ОГНЯ:

- **> 50 м** — Не менее 50 метров от ближайшей постройки
- **100 м** — 100 метров — от хвойного леса
- **30 м** — 30 метров — от лиственного леса



ПРИ ИСПОЛЬЗОВАНИИ ОТКРЫТОГО ОГНЯ В МЕТАЛЛИЧЕСКОЙ БОЧКЕ РАССТОЯНИЯ МОГУТ БЫТЬ СОКРАЩЕНЫ ВДВОЕ.

У бочки должна быть крышка.

Поблизости должны находиться первичные средства пожаротушения.

ОСТАВЛЯТЬ БЕЗ ПРИСМОТРА ОГОНЬ НЕЛЬЗЯ!

МЧС России

Если ТЫ остался ДОМА ОДИН



Не открывай двери чужим и незнакомым людям. Даже если они представляются знакомыми твоих родителей и называют их по имени

Не сообщай незнакомцу за дверью, что ты дома один. Скажи, что мама или папа в ванной/туалете, и спроси, что передать и как представить гостя

Позвони родителям и сообщи о произошедшем, независимо от того, ушел гость или представился и попросил позвать родителей

Если после твоего отказа открыть дверь человек все еще пытается уговорить тебя впустить его или убеждает, что ты должен открыть дверь, —

ПОЗВОНИ В ПОЛИЦИЮ ПО НОМЕРУ 02



Правило 1 ТВОЙ ДОМ – ТВОЯ КРЕПОСТЬ

МЧС России

Если ТЫ остался ДОМА ОДИН

Не забывай **ВЫКЛЮЧАТЬ** все **ЭЛЕКТРОПРИБОРЫ**, которыми воспользовался и которые больше не нужны: ноутбук, микроволновку, телевизор и другую технику



Не забывай **ВЫКЛЮЧАТЬ ВОДУ** на кухне и в ванной комнате



НЕ ОСТАВЛЯЙ ВКЛЮЧЕННЫМИ газовую или электрическую кухонную плиту.

Помни, что нельзя оставлять готовящуюся или разогревающуюся еду без присмотра

В СЛУЧАЕ ПОЖАРА звони по номеру 101



КОГДА ТЫ ДОМА ОДИН — ТЫ ЗА ГЛАВНОГО

Правило 2

что делать

если почувствовал

СИЛЬНЫЙ запах газа

в квартире:

1. перекрыть газопроводный кран



2. открыть все окна, проверить помещение



3. <u>позвонить</u> по мобильному телефону в службу спасения

112

4. не зажигать огонь



5. не включать и не выключать электроприборы



МЧС России

что делать, если почувствовал

СИЛЬНЫЙ ЗАПАХ ГАЗА

в подъезде:

1. позвонить по 112

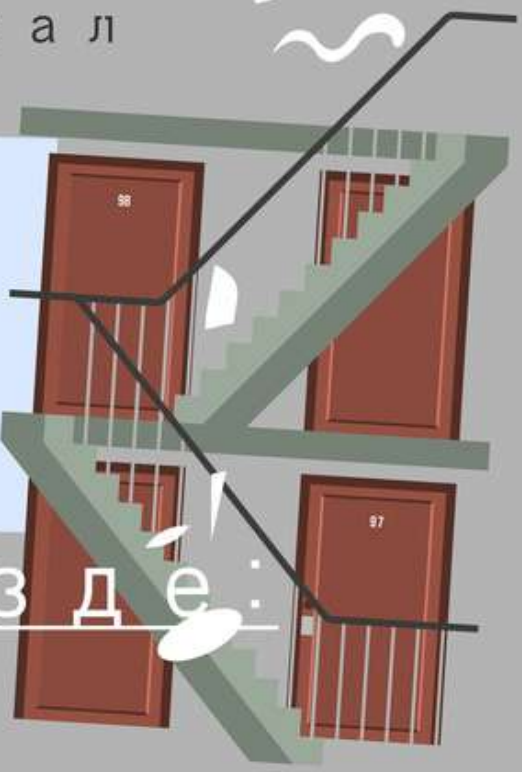



2. достучаться до соседей и сказать об эвакуации

3. открыть окна в подъезде
покинуть здание

МЧС России

ЗАПРЕЩЕНО РАЗВОДИТЬ КОСТРЫ

! возле деревьев ! в пожароопасный период ! на торфяных болотах !

Запрещено оставлять костер без присмотра!

КАК БЕЗОПАСНО РАЗВОДИТЬ КОСТЕР В ЛЕСУ

МЧС России



Важно:

- Располагайте костер не ближе 5-6 метров от палаток



- Держите вблизи костра воду и зеленые ветви для захлестывания пламени в случае, если костер начнет разрастаться



- При подготовке площадки под костер, расчистите место от травы и мха до земли
- Чтобы уменьшить возможность распространения огня, обложите костер камнями или выкопайте вокруг небольшой ров
- Тушить костер необходимо до исчезновения тлеющих углей

СОГРЕВАЕМСЯ БЕЗОПАСНО: О ПРАВИЛЬНОМ ИСПОЛЬЗОВАНИИ ОБОГРЕВАТЕЛЕЙ

КАЧЕСТВО

ИСПОЛЬЗУЙТЕ КАЧЕСТВЕННЫЕ ОБОГРЕВАТЕЛИ ЗАВОДСКОГО ПРОИЗВОДСТВА

УСТАНАВЛИВАЙТЕ ЭЛЕКТРООБОГРЕВАТЕЛЬ В БЕЗОПАСНОМ МЕСТЕ

СЛЕДИТЕ ЗА СОСТОЯНИЕМ ОТОПИТЕЛЬНОГО ПРИБОРА

НЕ ОСТАВЛЯЙТЕ ВКЛЮЧЕННЫМ ЭЛЕКТРООБОГРЕВАТЕЛИ НА НОЧЬ И В ВАШЕ ОТСУТСТВИЕ

НЕ ПРИКАСАЙТЕСЬ К ПРИБОРУ МОКРЫМИ РУКАМИ

НЕ ПОЗВОЛЯЙТЕ ДЕТЯМ ИГРАТЬ С УСТРОЙСТВАМИ!

ВНИМАТЕЛЬНО ЧИТАЙТЕ ИНСТРУКЦИЮ ПО ЭКСПЛУАТАЦИИ





ПАМЯТКА

о мерах пожарной безопасности в весенне-летний пожароопасный период

В связи с наступлением весенне-летнего периода, повышением температуры окружающей среды, ежегодно отмечается увеличение количества загораний. Как правило, в этот период происходит несанкционированное сжигание сухой травы, мусора.

В целях недопущения трагедии следует обратить особое внимание на соблюдение следующих требований пожарной безопасности:



- не бросайте не затушенные окурки и спички в траву;



- не разводите костры вблизи зданий и сооружений, а также в лесопарковых зонах;



- не оставляйте брошенными на улице бутылки, битые стекла, которые превращаясь на солнце в линзу, концентрируют солнечные лучи до спонтанного возгорания находящейся под ней травы;

- не оставляйте промасленный или пропитанный бензином, керосином и иными горючими веществами обтирочный материал;



- строго пресекайте шалость детей с огнём. Объясните им, чем опасна игра со спичками дома и в природных условиях.


ПОСЛЕДСТВИЯ ПАЛА ТРАВЫ
Зола не проникает в почву, оставаясь на поверхности или смываясь дождем в реки и водоемы.
Огонь повреждает молодые побеги травы, уничтожает почки и семена растений.
Гибель полезных микроорганизмов, насекомых, червей, мелких млекопитающих, гнездовий и кладок птиц.
Преобразование травяных палов в торфяные и лесные пожары.
Уничтожение молодой древесной поросли.
Загрязнение воздуха углеводородами, золой, углекислым и угарным газами.
Почва истощается: сгорает органическое вещество, образующееся из отмерших растений.

ОСНОВНЫЕ ДЕЙСТВИЯ ПРИ ПОЖАРЕ

6

1 СООБЩИТЬ ПО ТЕЛЕФОНУ 101



- адрес объекта
- место пожара
- есть ли пострадавшие
- свою фамилию

2 ЭВАКУИРОВАТЬ ЛЮДЕЙ



- покидать помещения по знакам направления движения эвакуации
- не пользоваться лифтом
- взять с собой пострадавших

3 ПО ВОЗМОЖНОСТИ ПРИНЯТЬ МЕРЫ К ТУШЕНИЮ ПОЖАРА





- тушить огонь подручными средствами пожаротушения, используя средства индивидуальной защиты
- при необходимости обесточить электропитание



1 Немедленно сообщите о задымлении и пожаре ВОДИТЕЛЮ

Потребуйте остановить автобус и открыть двери



ЗАЩИТИТЕ ОРГАНЫ ДЫХАНИЯ ОТ ДЫМА

2 Чтобы защитить органы дыхания от ядовитых продуктов горения, закройте нос и рот смоченной водой тканью, платком или рукавом

3



Используйте аварийные ВЫХОДЫ

При блокировании дверей используйте аварийные люки в крыше и боковые стекла.
При необходимости выбейте стекла штатным молотком, твердым предметом или ногами



Правила поведения при ПОЖАРЕ **в автобусе**



Единый телефон пожарных и спасателей



МЧС России



ПОКИНЬТЕ АВТОБУС 4

Как можно быстрее и без паники покиньте салон, помогая тем, кто слаб или в состоянии шока

5 Выбравшись из салона, отойдите на безопасное расстояние от автобуса


что делать, если почувствовал
1. позвонить по 112
СИЛЬНЫЙ запах газа
в подъезде:
2. достучаться до соседей и сказать об эвакуации
3. открыть окна в подъезде покинуть здание
МЧС России


что делать
если почувствовал
СИЛЬНЫЙ запах газа
в квартире:
1. перекрыть газопроводный кран ВЫКЛ
2. открыть все окна, проверить помещение
3. позвонить по мобильному телефону в службу спасения 112
4. не зажигать огонь
5. не включать и не выключать электроприборы
МЧС России

ДЕТЯМ О ПОЖАРНОЙ БЕЗОПАСНОСТИ





От огня и дыма
Спрятаться нельзя.
Убегать из дома
Нужно вам, друзья!



Неисправную гирлянду
Лучше не включать,
Чтоб пожарных и врачей
В дом не вызывать!



Если все приборы разом
Ты в одну розетку включишь,
То пожар проводки сразу
В этой комнате получишь!



Свечи ёлку украшают,
Красоту ей придают,
Но пожаром угрожают
И беду вам принесут!



Спицы в розетку засунул едва -
Искры и пламя до потолка.
То, что ты еще живой, -
Повезло тебе, «герой»!



Если спички в руки взял,
Сразу ты опасным стал -
Ведь огонь, что в них живет,
Много бед всем принесет!



Пусть знает каждый гражданин
Пожарный номер - 01

70% пожаров происходит в жилом секторе.

Основная причина - неосторожное обращение с огнём!

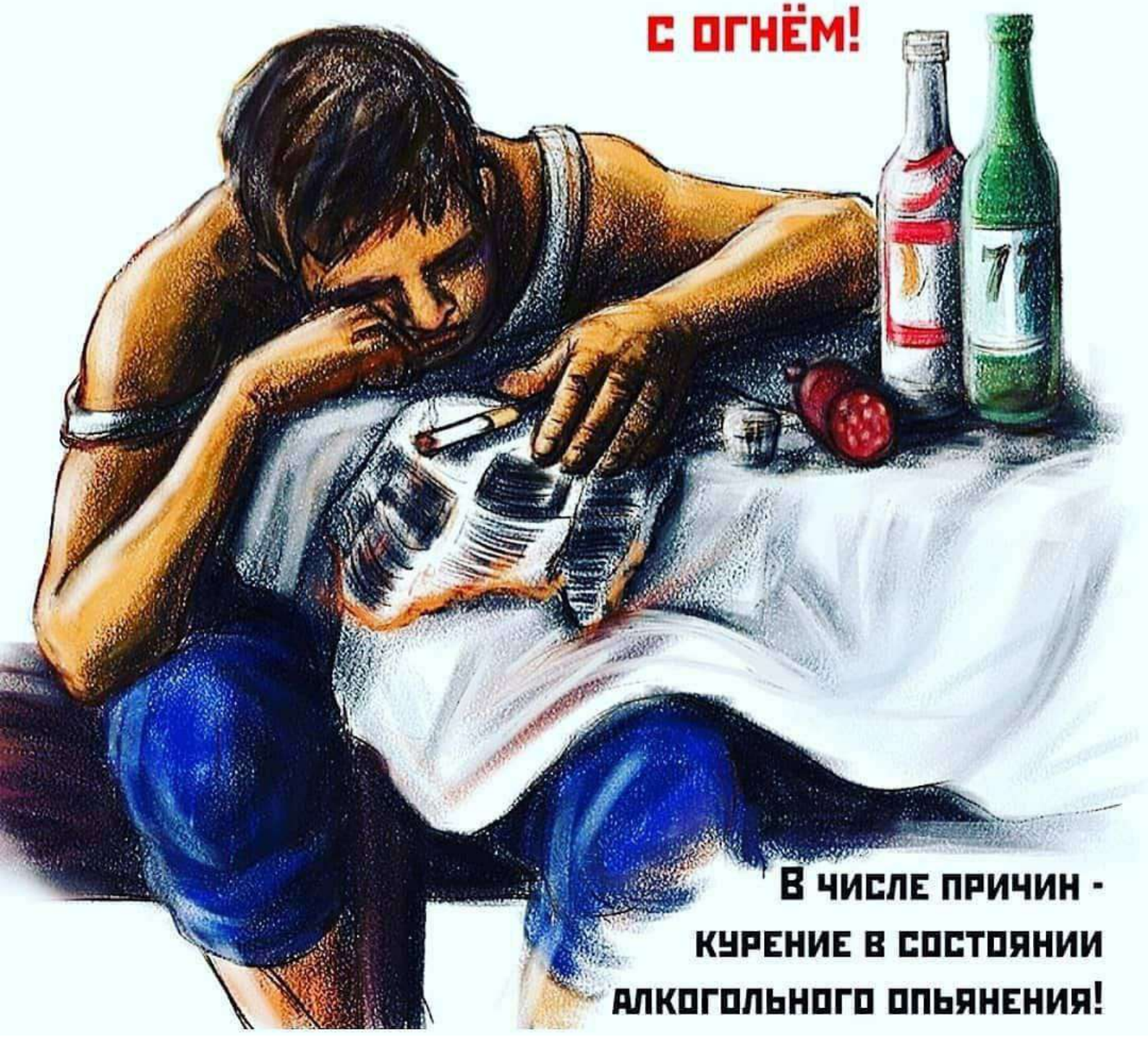

В числе причин - курение в состоянии алкогольного опьянения!

АВТОНОМНЫЙ ПОЖАРНЫЙ ИЗВЕЩАТЕЛЬ



при ПОЖАРЕ звонить 101

ЗАЩИТИТ ВАС И ВАШЕ ИМУЩЕСТВО ОТ ПОЖАРА

- ОБНАРУЖИТ ПОЖАР
- ПОДАСТ МОЩНЫЙ ЗВУКОВОЙ СИГНАЛ
- РАЗБУДИТ СПЯЩЕГО ЧЕЛОВЕКА
- НЕ ТРЕБУЕТ ОБСЛУЖИВАНИЯ СПЕЦИАЛИЗИРОВАННОЙ ОРГАНИЗАЦИЕЙ
- УСТАНАВЛИВАЕТСЯ НА ПОТОЛКЕ ПРИ ПОМОЩИ ШУРУПОВ
- РАБОТАЕТ ОТ БАТАРЕЕК («КРОНА»)

ПРАВИЛА
БЕЗОПАСНОСТИ ПРИ ЭКСПЛУАТАЦИИ ЭЛЕКТРООБОРУДОВАНИЯ



ПЕРЕД ИСПОЛЬЗОВАНИЕМ ЭЛЕКТРОПРИБОРОВ ИЗУЧИТЕ ИНСТРУКЦИЮ ПО ИХ ЭКСПЛУАТАЦИИ



ПОЛЬЗУЙТЕСЬ СЕТЕВЫМИ ФИЛЬТРАМИ ДЛЯ ИСКЛЮЧЕНИЯ ВОЗГОРАНИЯ ЭЛЕКТРОПРИБОРОВ ИЗ-ЗА СКАЧКОВ И ПЕРЕПАДОВ НАПРЯЖЕНИЯ В СЕТИ



НЕ ПОДКЛЮЧАЙТЕ ОДНОВРЕМЕННО БОЛЬШОЕ КОЛИЧЕСТВО ЭЛЕКТРОПРИБОРОВ



СОБЛЮДАЙТЕ ПРАВИЛА БЕЗОПАСНОСТИ ПРИ ЭКСПЛУАТАЦИИ ЭЛЕКТРОПРИБОРОВ



ВЫКЛЮЧАЙТЕ ЭЛЕКТРОПРИБОРЫ УХОДЯ ИЗ ДОМА



НЕ ПОЛЬЗУЙТЕСЬ НЕИСПРАВНЫМИ ЭЛЕКТРОПРИБОРАМИ

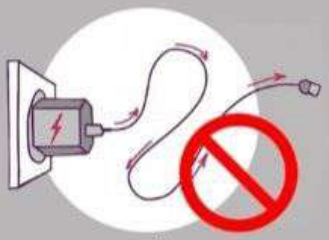

НЕ ОСТАВЛЯЙТЕ В РОЗЕТКЕ ЗАРЯДНЫЕ УСТРОЙСТВА



НЕ РАСПОЛАГАЙТЕ РЯДОМ С ЭЛЕКТРОПРИБОРАМИ ЛЕГКОВОСПЛАМЕНЯЮЩИЕСЯ МАТЕРИАЛЫ



ИСПОЛЬЗУЙТЕ УСТРОЙСТВА ЗАЩИТНОГО ОТКЛЮЧЕНИЯ

ЧТО ДЕЛАТЬ, ЕСЛИ ЗАГОРЕЛСЯ ЭЛЕКТРОПРИБОР



ВЫЗОВИТЕ СПАСАТЕЛЕЙ ПО ТЕЛЕФОНАМ 101 ИЛИ 112



ВЫНЬТЕ ВИЛКУ ИЗ РОЗЕТКИ ИЛИ ОБЕСТОЧЬТЕ КВАРТИРУ ЧЕРЕЗ ЭЛЕКТРОЩИТ



НАКРОЙТЕ ЭЛЕКТРОПРИБОР ПЛОТНОЙ ТКАНЬЮ, ЗАСЫПЬТЕ ПЛАМЯ ЗЕМЛЕЙ ИЗ ГОРШКА С ЦВЕТАМИ ИЛИ СТИРАЛЬНЫМ ПОРОШКОМ (ДЛЯ ПРЕКРАЩЕНИЯ ДОСТУПА КИСЛОРОДА)



НИ В КОЕМ СЛУЧАЕ НЕ ТУШИТЕ ГОРЯЩИЙ ЭЛЕКТРОПРИБОР ВОДОЙ



ПОДРУЧНЫЕ СРЕДСТВА ПОЖАРОТУШЕНИЯ

МЧС России



1. ВОДА

ВОДОЙ НЕЛЬЗЯ ТУШИТЬ ГОРЯЩЕЕ МАСЛО, ГОРЮЧИЕ ВЕЩЕСТВА, ЭЛЕКТРОПРИБОРЫ ПОД НАПРЯЖЕНИЕМ И ПРОВОДКУ

2. СУХИЕ СЫПУЧИЕ ВЕЩЕСТВА

ПЕСОК, ЗЕМЛЯ ИЗ ЦВЕТОЧНЫХ ГОРШКОВ, СТИРАЛЬНЫЙ ПОРОШОК, ПИЩЕВАЯ СОДА, СОЛЬ

Для тушения всех типов возгораний

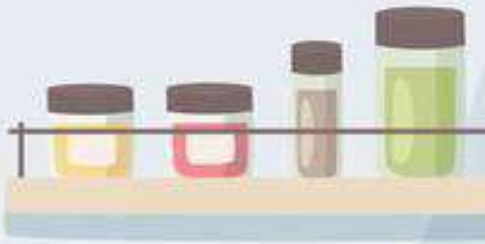

3. ПЛОТНАЯ ТКАНЬ, ОДЕЯЛО, ПОЛОТЕНЦА

Для тушения всех типов возгораний на этапе возникновения огня

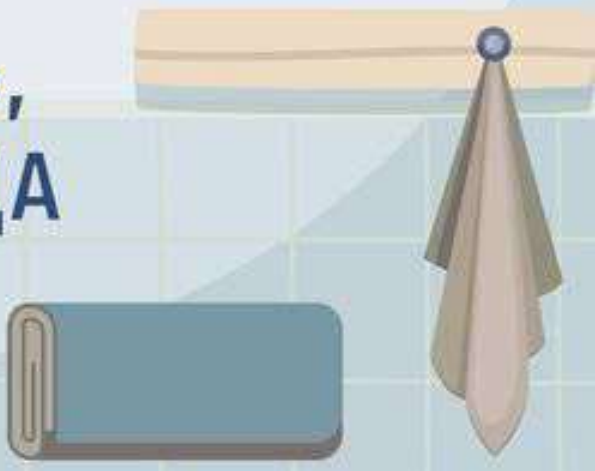

МЧС России
информирует

ЭВАКУАЦИЯ ИЗ ТРАНСПОРТА
ПРИ ПОЖАРЕ

НАЗЕМНЫЙ ТРАНСПОРТ





- Сообщите о пожаре водителю
- Быстро покиньте салон и отойдите на **20-25** метров
- Если двери заблокированы, используйте для эвакуации люки на крыше и окна
- В троллейбусе и трамвае постарайтесь не трогать металлические элементы – они могут быть под напряжением.
- Немедленно сообщите о пожаре в пожарную охрану

МЧС России

10 ВЕЩЕЙ, КОТОРЫЕ НАДО СДЕЛАТЬ ПЕРЕД ВЫХОДОМ ИЗ ДОМА



ВЫКЛЮЧИТЬ

Свет •
Воду •





ПРОВЕРИТЬ

Электроприборы •
Владельцам животных • проверить, где их питомцы




ВЗЯТЬ

Ключи •
Необходимые документы •
Деньги •





ЗАКРЫТЬ

Окна •
Балкон •
Дверь •







МЧС России
СОВЕТ ДНЯ

НАРУШЕНИЕ ПРАВИЛ ПОЛЬЗОВАНИЯ ПЕЧНЫМ ОТОПЛЕНИЕМ МОЖЕТ СТАТЬ ПРИЧИНОЙ ПОЖАРА

#ОПЕРАЦИЯОТОПЛЕНИЕ

Печи и дымоходы исправны, без трещин, оштукатурены и побелены

Дымоходы, печь, отступки и разделки из несгораемых материалов

Очищать от сажи каждые два месяца



Использовать для розжига горючие жидкости: бензин, керосин и т.д.

Сушить на печи и вблизи нее дрова, обувь, одежду, ставить мебель

Оставлять топящуюся печь без присмотра и поручать присмотр за ней детям

ПРИ ОБНАРУЖЕНИИ ПОЖАРА ИЛИ ПРИЗНАКОВ ГОРЕНИЯ СООБЩИТЕ ПО ТЕЛЕФОНУ

101

НАЗОВИТЕ АДРЕС ОБЪЕКТА, МЕСТО ВОЗНИКНОВАНИЯ ПОЖАРА И СВОЮ ФАМИЛИЮ

ПО ВОЗМОЖНОСТИ ЭВАКУИРУЙТЕ ЛЮДЕЙ, ПОПЫТАЙТЕСЬ ПОТУШИТЬ ПОЖАР

ПЕЧНОЕ ОТОПЛЕНИЕ И КАМИН

ПОЖАРНАЯ БЕЗОПАСНОСТЬ

ПЕЧЬ ИЛИ КАМИН С ЗАКРЫТОЙ ЗАДВИЖКОЙ И НЕДОГОРЕВШИМ ТОПЛИВОМ - ИСТОЧНИК CO (УГАРНОГО ГАЗА). CO ЧАСТО НАЗЫВАЮТ «БЕСШУМНЫМ УБИЙЦЕЙ». ЕЖЕГОДНО СОТНИ ЛЮДЕЙ УМИРАЮТ ОТ ПОСЛЕДСТВИЙ ОТРАВЛЕНИЯ УГАРНЫМ ГАЗОМ. ИЗБЕЖАТЬ БЕДЫ МОЖНО, СОБЛЮДАЯ ОПРЕДЕЛЕННЫЕ ПРАВИЛА.

- ПРИБЕЙТЕ МЕТАЛЛИЧЕСКИЙ ЛИСТ РАЗМЕРОМ НЕ МЕНЕЕ 0,5-0,7 МЕТРА НА ДЕРЕВЯННОМ ПОЛУ ПЕРЕД ТОПОЧНОЙ ДВЕРЦЕЙ ПЕЧИ, ЧТОБЫ ПРЕДУПРЕДИТЬ ПОЖАР ОТ ВЫПАДАЮЩИХ ГОРЯЩИХ УГЛЕЙ
- ТОПИТЕ ПЕЧИ ПРИ ЗАКРЫТЫХ ДВЕРЦАХ, ЧТОБЫ ПРЕДОТВРАТИТЬ ВЫПАДЕНИЕ ГОРЯЩИХ ДРОВ И УГЛЕЙ НА ПОЛ
- НЕ РАЗЖИГАЙТЕ ДРОВА В ПЕЧИ И КАМИНЕ БЕНЗИНОМ, КЕРОСИНОМ ИЛИ ДРУГИМИ ЛЕГКОВОСПЛАМЕНЯЮЩИМИСЯ ЖИДКОСТЯМИ
- НЕ ОСТАВЛЯЙТЕ ТОПЯЩИЕСЯ ПЕЧИ БЕЗ ПРИСМОТРА И НЕ ПОРУЧАЙТЕ ЭТО ДЕТЯМ
- ПРЕЖДЕ ЧЕМ ЛОЖИТСЯ СПАТЬ, УБЕДИТЕСЬ, ЧТО ОГОНЬ В КАМИНЕ ПОГАС

ЧТО ДЕЛАТЬ при пожаре в АВТОМОБИЛЕ



Будьте внимательны к автомобилю!

1 Возгоранию предшествуют появление дыма, запах горелой проводки, резины или бензиновые пары в салоне машины



2 Если возгорание случилось в процессе движения автомобиля, не увеличивайте скорость. Это еще больше воспламенит транспортное средство



3 Остановите автомобиль. Выключите двигатель. Поставьте автомобиль на ручной тормоз.

4 Помогите пассажирам покинуть салон автомобиля и удалиться на безопасное расстояние







5 Воспользуйтесь огнетушителем



РАСТОЯНИЕ

6 В случае невозможности быстрой ликвидации пожара необходимо отойти на достаточно безопасное расстояние

7 Вызовите пожарных!



ЕДИНЫЙ ТЕЛЕФОН ПОЖАРНЫХ И СПАСАТЕЛЕЙ

ПРАВИЛА ПОЖАРНОЙ БЕЗОПАСНОСТИ



НЕ ИГРАЙ СО СПИЧКАМИ И ЗАЖИГАЛКАМИ!



НЕ ТРОГАЙ ПРОВОДА ЭЛЕКТРОПРИБОРОВ И САМИ ЭЛЕКТРОПРИБОРЫ МОКРЫМИ РУКАМИ!



НЕ ИГРАЙ С ГАЗОВОЙ И ЭЛЕКТРИЧЕСКОЙ ПЛИТОЙ!



УХОДЯ ИЗ ДОМА, **ГАСИ СВЕТ И ВЫКЛЮЧАЙ ЭЛЕКТРОПРИБОРЫ!**



НЕ ЗАСОВЫВАЙ В РОЗЕТКУ ПАЛЬЦЫ И ПОСТОРОННИЕ ПРЕДМЕТЫ!



НЕ ИГРАЙ С УТЮГОМ И ДРУГИМИ ЭЛЕКТРОПРИБОРАМИ!

ПРИ ПОЖАРЕ ЗВОНИ

101 или 112

БЕЗОПАСНОСТЬ В САМОЛЕТЕ

МЧС России



1 ПРИ ЖЕСТКОЙ ПОСАДКЕ



- Пристегните ремень безопасности
- Голову наклоните как можно ниже, сцепите руки под коленями
- Не покидайте свое место до полной остановки самолета

2 ПРИ РАЗГЕРМЕТИЗАЦИИ



- Наденьте кислородную маску
- Пристегните ремень безопасности

3 ПРИ ПОЖАРЕ В САМОЛЕТЕ

- Дышите только через хлопчатобумажные или шерстяные элементы одежды, по возможности смоченные водой.
- После посадки пробирайтесь к выходу согнувшись (дым скапливается наверху, снизу воздух чище)

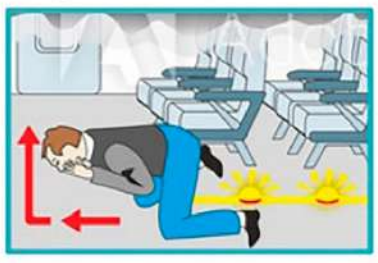


УВЕЛИЧЕНИЕ ШТРАФОВ
ЗА НАРУШЕНИЕ ТРЕБОВАНИЙ ПОЖАРНОЙ БЕЗОПАСНОСТИ
В УСЛОВИЯХ ОСОБОГО ПРОТИВОПОЖАРНОГО РЕЖИМА
БЫЛО
СТАЛО
ДЛЯ ГРАЖДАН
ОТ 2000 ДО 4000 РУБЛЕЙ
ДЛЯ ГРАЖДАН
ОТ 10 000 ДО 20 000 РУБЛЕЙ
ДЛЯ ДОЛЖНОСТНЫХ ЛИЦ
ОТ 15 000 ДО 30 000
ДЛЯ ДОЛЖНОСТНЫХ ЛИЦ
ОТ 30 000 ДО 60 000
ДЛЯ ПРЕДПРИНИМАТЕЛЕЙ
ОТ 30 000 ДО 40 000
ДЛЯ ПРЕДПРИНИМАТЕЛЕЙ
ОТ 60 000 ДО 80 000
ДЛЯ ЮРИДИЧЕСКИХ ЛИЦ
ОТ 200 000 ДО 400 000 РУБЛЕЙ
ДЛЯ ЮРИДИЧЕСКИХ ЛИЦ
ОТ 400 000 ДО 800 000
МЧС РОССИИ
СОГЛАСНО КОДЕКСА ОБ АДМИНИСТРАТИВНЫХ
ПРАВОНАРУШЕНИЯХ РОССИЙСКОЙ ФЕДЕРАЦИИ
СТ.20.4 Ч.2 (УВЕЛИЧЕНИЕ СУММЫ ШТРАФОВ С 08.06.2022)

КАК ИЗБЕЖАТЬ ПОЖАРА ПО ЭЛЕКТРИЧЕСКИМ ПРИЧИНАМ?

Не используйте неисправные выключатели, розетки, вилки, оголенные провода, а также самодельные приборы.

Не включайте одновременно несколько мощных потребителей электроэнергии, чтобы избежать перегрузки сети.

Следите за исправностью электропроводки. Ее монтаж доверяйте только специалистам.

Отключайте электроприборы, уходя из дома. Не оставляйте их в режиме ожидания.



Меры пожарной безопасности при эксплуатации электронагревательных приборов



Не включать одновременно в сеть все имеющиеся в доме электроприборы.

Ни в коем случае нельзя пользоваться поврежденными розетками и выключателями, использовать самодельные приборы.

Еще больше инфографики
WWW.СЕВЕРНАЯПРАВДА.РФ

Исключите попадание шнуров питания электрических обогревателей в зону теплового излучения и воду.

Соприкосновение обогревателей с мебелью и тканями вызывает тепловое воспламенение.

Особую опасность представляют собой электронагревательные приборы с поврежденными проводами.

Не допускайте использования горючих абажуров на электролампах.


Включайте электроприборы только при исправной вилке и исправной розетке
НЕ ПОЛЬЗУЙТЕСЬ электроприборами, НАХОДЯСЬ В ВОДЕ
НИКОГДА не пользуйтесь неисправными электроприборами
Используйте электроприборы в соответствии с ИНСТРУКЦИЕЙ
УХОДЯ ИЗ ДОМА, ОТКЛЮЧИТЕ ЭЛЕКТРОПРИБОРЫ ОТ СЕТИ
МЧС России
ПРАВИЛА обращения С ЭЛЕКТРОПРИБОРАМИ
НЕ НАСТУПАЙТЕ на проложенные по земле электрические провода



Включайте электроприборы только при исправной вилке и исправной розетке

НЕ ПОЛЬЗУЙТЕСЬ электроприборами, НАХОДЯСЬ В ВОДЕ



НИКОГДА не пользуйтесь неисправными электроприборами

Используйте электроприборы в соответствии с ИНСТРУКЦИЕЙ

УХОДЯ ИЗ ДОМА, ОТКЛЮЧИТЕ ЭЛЕКТРОПРИБОРЫ ОТ СЕТИ



МЧС России

ПРАВИЛА обращения С ЭЛЕКТРОПРИБОРАМИ



НЕ НАСТУПАЙТЕ на проложенные по земле электрические провода



ЕСЛИ ЗАГОРЕЛАСЬ ОТКРЫТАЯ ПРОВОДКА:
отключите электричество в квартире
или закидайте провод землей из цветочных горшков

ЧТО ДЕЛАТЬ?



ПРИ ВОЗГОРАНИИ ПРОВОДКИ

НИ В КОЕМ СЛУЧАЕ НЕ ЗАЛИВАЙТЕ ПЛАМЯ ВОДОЙ!

- Если на шнуре электроприбора появилось пламя, немедленно отключите его от электросети. Накройте пламя плотной тряпкой и погасите его



- Если вы почувствовали запах плавящегося пластика, найдите место повреждения проводки

- Потрогайте розетки, не теплые ли они. Обнаружив источник запаха, отключите электричество, отверткой или плоскогубцами с пластмассовыми ручками раздвиньте загоревшиеся провода

